



INFORMATIONS CAMP DE JOUR – ÉTÉ 2026



Chers parents,

Bienvenue au camp Crounch pour l'été 2026 ! Toute l'équipe est impatiente de retrouver les campeurs pour une saison remplie de jeux, de rires et de nouvelles découvertes. Chaque journée est pensée pour offrir à votre enfant des expériences stimulantes, dans un environnement sécuritaire où le plaisir et le développement sont au cœur de nos priorités.

Ce document a été conçu pour vous guider et répondre aux principales questions afin de faciliter votre été avec nous. Nous vous invitons à en prendre connaissance attentivement. Si besoin, notre équipe demeure disponible pour vous accompagner.

Nous avons hâte de faire partie des souvenirs estivaux de votre enfant !

Réception pour l'arrivée et le départ - **NOUVEAU**

4 À 13 ANS : L'arrivée et le départ des enfants se feront par la porte de la verrière. Vous pourrez vous stationner dans le stationnement P2 ou dans le stationnement P3 (voir le plan ci-bas).

Dates et heures régulières

- 29 juin 2026 au 21 août 2026
- Heures régulières du camp de jour : 9 h à 16 h

Service de garde

- Heures du service de garde du matin : 6 h 45 à 9 h
- Heures du service de garde du soir : 16 h à 18 h

Chaque personne inscrite au camp de jour est autorisée à utiliser ce service sans frais supplémentaires. Cependant, après 18h, des frais de 1\$ s'appliquent pour chaque minute de retard.

Mise à jour du dossier - **obligatoire**

Vous devez mettre à jour le dossier de votre enfant avant le camp. Pour faire cette mise à jour, vous devez vous connecter au Portail via le site du complexe sportif. Ensuite, à partir de la section "MON DOSSIER", vous devez aller mettre à jour les informations de chaque participant dans "Dossier personnel" :

- Répondants : personnes responsables de l'enfant pendant l'été
- Santé : numéro d'assurance maladie, allergies, premiers soins
- Autorisations parentales : prise de photos, l'enfant peut quitter seul, etc.
- Veste de flottaison individuelle -> dans Autorisations parentales

Petit rappel qu'il est obligatoire de mettre à jour votre numéro d'assurance social. Ceci vous permettra de recevoir le relevé 24 en février prochain.

Départ hâtif

Si vous avez besoin de venir chercher votre enfant entre 10 h et 15 h 30, vous devez remplir le formulaire à cet effet. Nous pourrions nous assurer que votre enfant soit au rendez-vous à l'heure prévue. N'oubliez pas que les portes sont verrouillées à compter de 15 h 45 afin de procéder aux différents déplacements pour l'ensemble des groupes.



INFORMATIONS CAMP DE JOUR – ÉTÉ 2026



Achat de repas

Au camp Crounch, les enfants ont accès à un service de traiteur, sur place, pour les repas chauds du midi. Si vous choisissez cette option, le coût est de 11,00 \$ par repas. Les repas doivent être achetés via le Portail. Il est toujours préférable d'acheter les repas le plus rapidement possible, ceci nous aide grandement dans la planification. Il est possible d'acheter ou d'annuler un repas jusqu'à 9h la journée même.

Quoi apporter au Camp Crounch

Un chapeau ou casquette, crème solaire, bouteille d'eau, costume de bain, bonnet de bain, serviette, lunch froid, deux collations, linge de rechange et des souliers de course.

Rencontre de parents

Pour plus d'informations sur le fonctionnement du camp Crounch, nous vous invitons à prendre connaissance de notre vidéo explicative :

À la suite du visionnement de cette vidéo, si vous avez encore des questions, nous vous invitons à participer à notre rencontre de parents virtuelle avec les coordonnateurs du camp de jour. Cette rencontre servira uniquement à répondre à vos questions.

- Mercredi 17 juin 2026 - 18 h 30 à 19 h 30
 - Ouvert à tous ;
 - Lien pour la rencontre :
<https://teams.microsoft.com/meet/253210524852090?p=SE6fdMQSO2oe1UFyG>

Application Hop Hop

Considérant le nombre élevé de campeurs présents chaque semaine, cette application est très importante pour le fonctionnement et le roulement du camp de jour. En utilisant celle-ci, nous réduirons les files d'attente en fin de journée, puisque votre enfant sera prêt à partir lors de votre arrivée.

À noter qu'il est très important de télécharger l'application Hop Hop sur votre cellulaire avant le début du camp de jour. Vous devez compléter votre profil, mettre une photo visible du visage des personnes autorisées à venir chercher l'enfant et remplir les informations nécessaires. Ces étapes sont obligatoires avant la première journée de camp de votre enfant. Une fois votre profil complété, vous devez ajouter chacun de vos enfants qui fréquenteront le camp de jour pendant l'été. Une feuille avec des explications complètes est jointe au présent document.

Moyens de communication

L'ensemble de l'information se trouve sur le site web du Complexe sportif, sur notre page Facebook ainsi que sur nos panneaux d'informations situées à la réception. Nous communiquons également avec vous par courriel avant et pendant les semaines de camp de jour. Il arrive que les groupes organisent des activités spéciales à l'extérieur du site du collège (ex. Parc de la famille, crèmerie, etc.). Pour informer les parents, nous mettrons un communiqué dans le sac de votre enfant avec les détails de l'activité.

Circulation automobile sur le site

Nous prenons le temps de vous rappeler que la limite de vitesse est de maximum **20 km/h en tout temps** sur le site du camp de jour. Il est important de respecter les différentes indications : sens unique, interdictions de stationnement, accès interdits, etc.



INFORMATIONS CAMP DE JOUR – ÉTÉ 2026



Étapes à suivre pour les services de garde

Il est très important de prendre connaissance des différentes étapes pour les services de garde afin d'assurer le bon déroulement. Chaque étape est mise en place pour une raison et nous avons besoin de votre collaboration en tout temps. Les étapes seront affichées à la réception, donc il sera possible de s'y référer sur place.

Étapes – Avant-midi

ÉTAPES À SUIVRE

service de garde AM



étape 1

ACCUEIL DU PARENT

- Rendez-vous au **scan #1**
- Carte hop hop

IMPORTANT

Cette étape nous permet d'**identifier** votre enfant et de le **diriger** dans le bon groupe.

étape 2

DERNIÈRES VÉRIFICATIONS !

- Sac à dos
- Bouteille d'eau
- Dîner/collations
- Crème solaire
- Maillots de bain
- Souliers
- Casquette
- ...

étape 3

QUESTIONS OU DÉPART HÂTIF ?

Dirigez-vous au bureau des **commis** et il nous fera plaisir de vous **aider**.

Étapes – Après-midi

ÉTAPES À SUIVRE

service de garde PM



étape 1

ACCUEIL DU PARENT

- Rendez-vous au scan #1
- Pièce d'identité

IMPORTANT

Cette étape nous permet de vous **identifier** et d'**informer** votre enfant de votre **arrivée**.

étape 2

ZONE D'ATTENTE

- Votre enfant vous rejoindra dans la zone d'attente

IMPORTANT

Il est important de **rester** dans la **zone d'attente** pour attendre votre **enfant**

étape 3

SORTIE DU PARENT/ENFANT

- Rendez-vous au scan #2

IMPORTANT

Cette étape est la **dernière** et elle nous permet de savoir que vous **quittez officiellement** avec votre enfant.

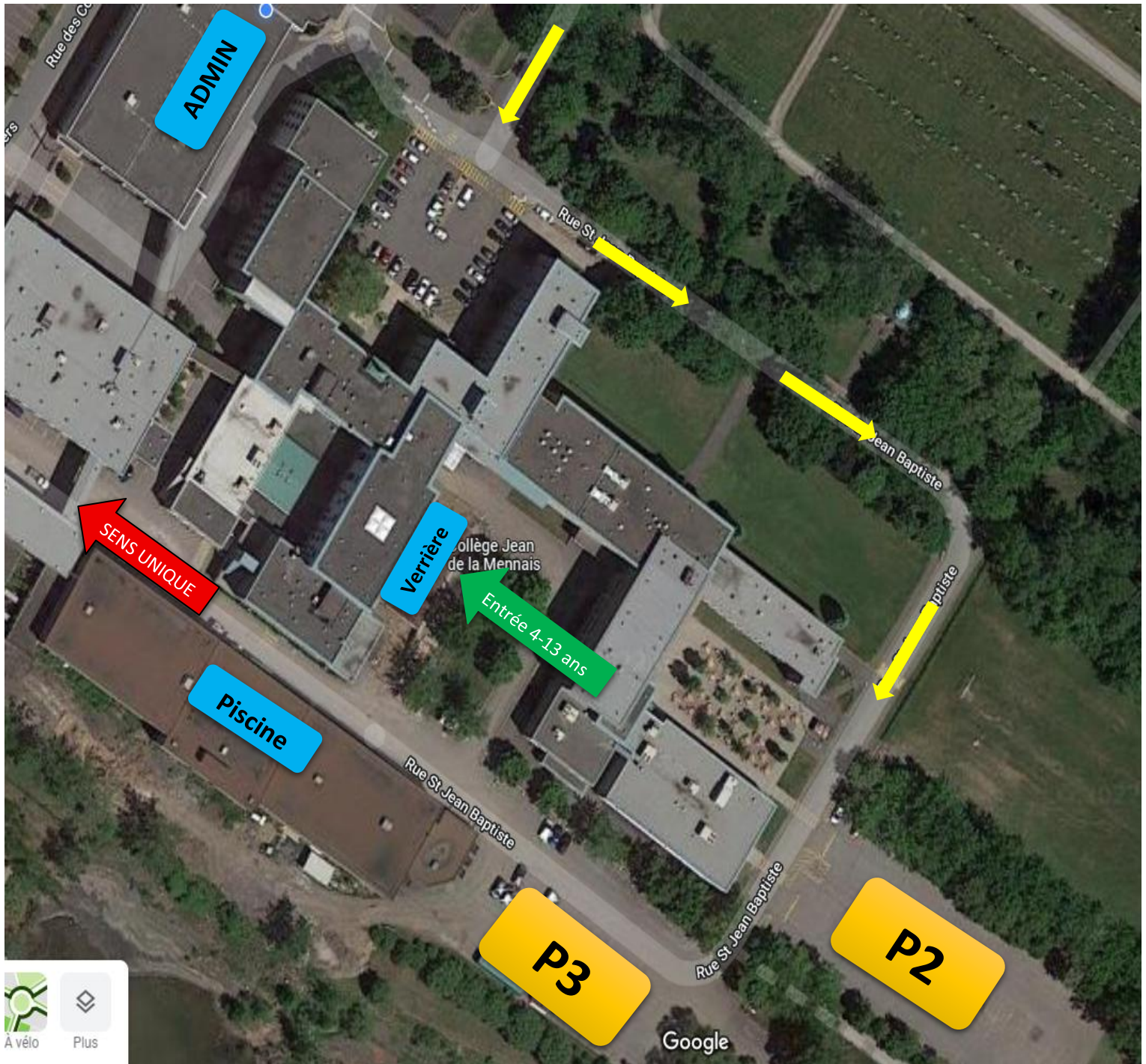


INFORMATIONS CAMP DE JOUR – ÉTÉ 2026



Plan détaillé du site

Suivre les instructions pour vous rendre à l'accueil du camp de jour 2026





INFORMATIONS CAMP DE JOUR – ÉTÉ 2026



Objet : Application HopHop et code QR

Chers parents,

Le Camp de jour Crounch vous offre la possibilité d'utiliser l'application HopHop pour la semaine de relâche. L'application HopHop est une application qui a été conçue pour permettre au camp de synchroniser la préparation de votre enfant avec l'heure estimée de votre arrivée, permettant ainsi à votre enfant de terminer calmement ses activités avant de prendre ses effets personnels pour quitter. **Une notification vous est envoyée lorsque votre enfant est prêt à l'accueil du camp** ce qui minimise votre temps au camp. Vous pouvez indiquer une heure fixe d'arrivée ou utiliser le GPS de votre téléphone mobile pour une estimation précise de votre heure d'arrivée. De plus, l'utilisation de photos pour l'identification des parents simplifie le travail du service de garde lors du départ de l'enfant. Pour plus de détails, vous pouvez visiter le site <http://www.hophop.ca>.

Aussi, lors de votre arrivée à la réception, afin d'assurer un bon roulement le matin et le soir, vous devrez présenter le code QR associé à votre enfant. Gardant la même fonctionnalité que la carte papier, le code QR permet à notre système d'identifier votre enfant rapidement et de faciliter le transfère de l'image aux personnes autorisées à venir chercher vos enfants. La procédure est expliquée en détail ci-bas.

Autres informations importantes :

Vous pouvez vous inscrire en tout temps. Comme votre camp de jour prend en charge les frais d'utilisation, **aucuns frais ne vous seront facturés pour l'utilisation de ce service.**

Vous trouverez sur le site web (www.hophop.ca) une vidéo qui présente l'application ainsi que des tutoriels pour l'installation et l'inscription. Vous découvrirez aussi plusieurs informations utiles dans le menu « Aide » de l'application mobile.

Prenez note que cette application est indépendante du camp de jour. L'utilisation se fait sur une base volontaire et ne change rien au système actuellement en place au service de garde pour les familles ne désirant pas utiliser HopHop.

N'hésitez pas à communiquer avec l'équipe HopHop pour toute question ou pour avoir de l'aide lors de l'installation ou de l'utilisation. Les coordonnées pour les rejoindre sont :

- Courriel: support@hophop.ca,
- Téléphone : 514-708-7174, 1-888-684-1192

Merci,

L'équipe du Camp Crounch a très hâte de vous rencontrer et de s'amuser avec vous !



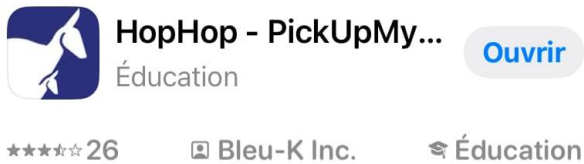
INFORMATIONS CAMP DE JOUR – ÉTÉ 2026



Objet : Procédure pour faire la création de votre compte et récupérer votre code QR

Étape 1 : Création de votre compte via le lien suivant : www.hophop.ca/inscription


Étape 2 : Téléchargez l'application sur votre téléphone



Étape 3 : Appuyer sur les 3 barres dans le haut à gauche de l'image



Étape 4 : Appuyer sur « Enfants »





INFORMATIONS CAMP DE JOUR – ÉTÉ 2026

Étape 5 : Assurez-vous que le centre sélectionné dans la liste proposée soit celui du Camp de jour – Crounch.
Pour ce faire, vous devez suivre la procédure suivante :

Liste des enfants		
NOM ▲▼	CENTRE ▲▼	ACTION
Dupuis, Catherine	Camp de jour - Crounch	 

Procédure pour changer de centre:

- 1) Appuyez sur Stylo pour accéder au dossier de votre enfant
- 2) Appuyer sur Centre
- 3) Choisir votre nouveau centre
- 4) Appuyez sur Modifier

Les informations seront envoyées à votre nouveau centre pour approbation.

Étape 6 : Un code QR est associé par enfant. En appuyant sur le symbole, vous ouvrirez le code QR sélectionné.

Liste des enfants		
NOM ▲▼	CENTRE ▲▼	ACTION
Dupuis, Catherine	Camp de jour - Crounch	 

Procédure pour changer de centre:

- 1) Appuyez sur Stylo pour accéder au dossier de votre enfant
- 2) Appuyer sur Centre
- 3) Choisir votre nouveau centre
- 4) Appuyez sur Modifier

Les informations seront envoyées à votre nouveau centre pour approbation.

Étape 7 : Votre code QR s'affichera et c'est celui-ci que vous présenterez à la réception

QR Code

Catherine Dupuis



000027401

OK

****Dans votre dossier, le code QR sera disponible uniquement le dimanche de votre semaine d'inscription.
Par exemple, pour la semaine du 29 juin au 3 juillet 2026, votre code QR sera disponible uniquement le dimanche 28 juin 2026. ****